

# Průvodce edukačními prvky



# Edukační prvky

---

---

# Typy edukačních prvků



Stojan



Stolní tabule



Frotážové pulty a tabule



Věž

## Edukační panel - Stojan

Edukační panel, který propojuje hru s učením. Skvěle zapadne do prostředí lesa i na školkovou zahradu.

Kotvení ocelovými kotvami a betonem.



## Edukační panel - Stolní tabule

Edukační panel v praktickém stolním provedení – snadno přenosný a vhodný pro použití kdekoliv, kde se děti učí a hrají.

Určeno do interiéru. Bez kotvení.





## Edukační panel - Frotážové pulty a tabule

Naučný pult, který spojuje objevování přírody s výtvarnou technikou frotáže a nabízí i zvukové QR kódy se zvířecími hlasy.

Kotvení ocelovými kotvami a betonem.



## Edukační panel - Věž

Edukační věž ve velikosti M je rozměrově přizpůsobena dětem v předškolním věku.

Edukační věž ve velikosti L je rozměrově přizpůsobena dětem od 1. stupně ZŠ.

Kotvení ocelovými kotvami a betonem.



# Materiál

---

## Dřevo

Používáme k výrobě smrkové dřevo.

## Střecha

Střechu si můžete vybrat buď dřevěný šindel nebo dibond. Více informací se dozvíte v kapitole “Edukační panely - střecha”.

## Kotvení

Kotvení stojanů, pultů, věží je betonové s ocelovými kotvami.

## Ostatní použité materiály

Mezi další použité materiály patří HDPE, což je plast, který používáme k upevnění dibondové střechy. Dalším materiálem je kov, z něhož je spojovací materiál.



---


# Střecha

---


# Typy střech\*

---

---



Dřevěná šindel



Dibond

\*Edukační prvek lze objednat i bez střechy.



## Střecha dřevěná šindel

- + krásně ladí s přírodním prostředím
- vyžaduje pravidelnou údržbu
- méně odolná vůči povětrnostním podmínkám

☞ Hodí se tam, kde je kladen důraz na přírodní vzhled a tradiční zpracování.



## Střecha dibond

- + moderní hliníkový materiál
- + bezúdržbová a vysoce odolná (déšť, mráz, slunce)
- + možnost volby barvy (přizpůsobení vzhledu)
- nepůsobí tak přírodně jako dřevěná varianta


☛ Praktická volba pro zákazníky, kteří chtějí dlouhou životnost a minimální starosti s údržbou.



# Sklon střechy

Sklon střechy doporučujeme směřovat dozadu:

V případě deštivého počasí nebude taková pravděpodobnost kapání vody ze střechy na lidi, kteří koukají na tabuli.





# Nátěr

Dub a palisandr – dva nejpoužívanější přírodní odstíny, které působí harmonicky a nerušeně zapadají do prostředí. V případě zájmu o jinou barvu zákazníkům zasíláme vzorkovník.

DUB



PALISANDR



# Grafika

Spolupracujeme s českými firmami, které pro nás připravují originální kresby od českých ilustrátorů v té nejvyšší kvalitě. Obrázky jsou chráněny autorskými právy.





## Realizace

---

Každá objednávka je konzultována individuálně.  
Obrázky jsou pouze ilustrační.



**Ohařice 8, Jičín 506 01**

**Tomáš Slavík**

vedoucí výroby, majitel a jednatel firmy

+420 604 250 700

tomas@hristeslavik.cz

**Martina Slavíková**

specialista prodeje

+420 732 306 059

martina@hristeslavik.cz

**Aneta Semanová**

asistent prodeje a správce e-shopu

aneta@hristeslavik.cz